

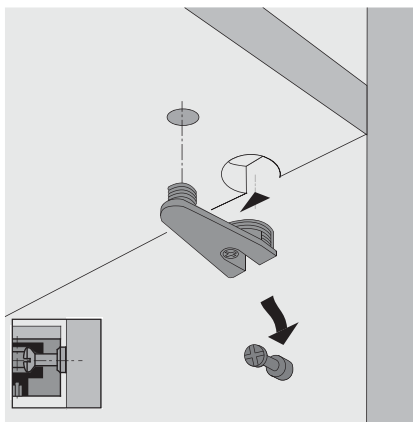
## Dispositivos de Montagem

- ▶ VB 36 M
- ▶ Com aba

O painel deve ser encaixado de cima para baixo. A aba auxiliar cria um sistema de trava, evitando deslocamento.



5°

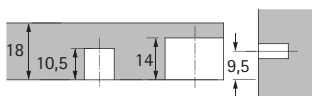
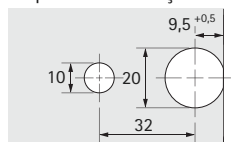


- ▶ Sistema de fixação para união entre painéis, usando o princípio excêntrico
- ▶ A ferragem é pressionada para dentro do furo duplo com uma distância entre furos de 32mm. Furos com  $\varnothing$  20 mm e 10 mm
- ▶ No caso do fundo inferior, também pode ser apertado de cima para baixo. Para isso, é necessário um furo passante no fundo
- ▶ Zamac / plástico

### VB 36 M / 19 para painéis de 18 mm



Esquema de furação



Descrição	Código	Emb.
niquelado	0 065 521	200 un.
branco	0 065 523	200 un.
marrom	0 065 524	200 un.
preto	0 079 648	200 un.