

Dobradiças caneco


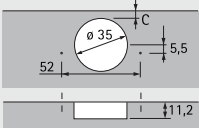
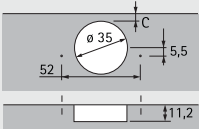
► SlideOnTop W45

► Para portas com ângulo de 45°, abertura 95°



- Dobradiça com tecnologia de montagem por deslizamento
- Classificação de qualidade de acordo com a norma EN 15570, nível 2
- Para espessuras de portas 14 - 32 mm
- Diâmetro do caneco 35 mm
- Profundidade do caneco 11,1 mm
- Ajuste do cobrimento integrado + 0,5 mm / - 2,5 mm
- Ajuste da profundidade integrado + 2 mm / - 2 mm
- Ajuste vertical através do calço de montagem
- Material do braço da dobradiça: Aço niquelado
- Material do caneco da dobradiça: Aço niquelado

SlideOnTop W45, ângulo de abertura 95°

Montagem do caneco	Medidas de furação	Cobrimento Parcial 	Emb.
Para parafusar Embalagem com 200 peças		4115283518	200 un.
Para parafusar Kit com 10 peças + calço D3		4115363519	10 un.

► Notas

Calços de montagem e acessórios, ver página 70

Amortecimento opcional Silent System e sistema de abertura Push to open, ver páginas 81 - 101

Instruções de montagem, consulte as páginas 71 - 74